

AQUASANA ACTIVE FILTER BOTTLE

Performance Data

Model	Replacement	Rated Capacity
AQ-PB; AQ-GB	AQ-FB-R	80 gallons

Contaminant	Overall Reduction (%)
Chlorine	99.4
Lead pH 8.5	99.8
Cyst	99.99
Class 1 Particulate	99.8
Bacteria	99.9

- Independent 3rd Party testing according to NSF/ANSI Standard 42 & 53
- For microbiological reduction, the filters were tested according to proprietary internal 3rd party test protocol

This filter has been tested according to NSF/ANSI Standard 42 & 53 for mouth-drawn bottles.

Independent testing was performed under standard laboratory conditions; actual performance may vary.

Filter is only to be used with cold water. Systems certified for cyst reduction may be used on disinfected waters that may contain filterable cysts.

PRECAUTIONS

Filter does not remove all contaminants that may be present in tap water.

Do not use with water that is microbiologically unsafe or of unknown water quality without adequate disinfection before or after filtering.

Use with cold or room temperature water only. Do not use with hot water.

Your filter bottle comes with a lifetime warranty. See warranty for details.

We're here to help! Our experts can guide you through your new bottle questions or concerns. Contact us directly at 866.662.6885 or support@aquasana.com.

Aquasana, Inc.


6310 Midway Road
Haltom City, Texas 76117
866.662.6885 USA
877.332.7873 Canada
www.aquasana.com

Follow Us

- facebook.com/aquasana
- twitter.com/aquasana

aq_install_bottle_engspa_20151218

aquasana active




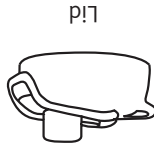
FILTER BOTTLE Set Up Instructions

Welcome to the Aquasana experience. You are about to enjoy clean, healthy water and the peace of mind that comes with award-winning filter technology.

Please read entire installation guide before using and ensure all parts listed are present.

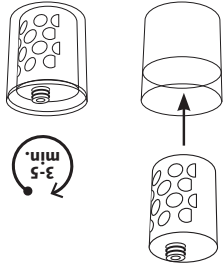
If any part is missing or damaged, do not attempt to use the filter bottle. Please contact Customer Service for replacement parts at (866) 662-6885.

CONTENTS

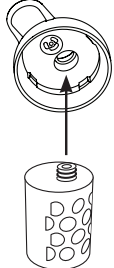


INSTRUCTIONS

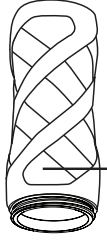
1 IMPORTANT: Fully submerge filter in tap water for 3-5 minutes before use.



2 Attach filter cartridge to lid.




3 Fill bottle with cold water. Leave 1.5" of space from water to top of bottle.



4 Screw lid tightly onto the bottle. Requires some suction to draw water through the filter.

Remove the filter before washing your bottle. Wash the lid and bottle with warm soapy water and rinse well. Do not wash filter. Replace with a new filter every 3 months. Rated Capacity: **80 gallons (3 months)** HELPFUL TIP: If filter appears dry at any point, re-soak in tap water to get optimum water flow through.

CARE & MAINTENANCE



AQUASANA BOTELLA DE FILTRO Instrucciones de Configuración

CUIDADO Y MANTENIMIENTO

Remueva el filtro antes de lavar su botella. Lave la tapa con agua tibia jabonosa y enjuague bien. No lave el filtro. Reemplaze con un nuevo filtro cada 3 meses.

Capacidad Maxima: **80 galones (3 meses)**

CONSEJO: En cualquier momento si el filtro aparece estar seco, vuelva a sumergirse en el agua del grifo para obtener el flujo de agua optimo.

El filtro no elimina todos los contaminantes que pueden estar presentes en el agua del grifo.

No utilice con agua que sea microbiológicamente insegura o de calidad de agua desconocida sin desinfectarla adecuadamente antes o después de la filtración.

Use con agua fria o de temperatura ambiente solamente. No use con agua caliente.

Su botella de filtro viene con una garantía de por vida. Vea la garantía para mas detalles.

Estamos aquí para ayudar! Nuestros expertos pueden guiarlo a través de sus preguntas o preocupaciones de su botella. Comuníquese con nosotros directamente al 866.662.6885 o support@aquasana.com

AQUASANA ACTIVE BOTELLA DE FILTRO

Datos de Rendimiento

Modelo	Reemplazo	Capacidad nominal
AQ-PB; AQ-GB	AQ-FB-R	80 galones

Contaminante	Porcentaje de reduccion (%)
Cloro	99.4
Plomo pH 8.5	99.8
Quiste	99.99
Reduccion de particulas Clase 1	99.8
Bacterias	99.9

- Pruebas de tercera parte independiente de acuerdo con la norma NSF/ANSI 42 y 53
- Para la reducción microbiológica, los filtros fueron probados según el protocolo interno patentado de la tercera parte independiente.

Este filtro ha sido probado de acuerdo con la norma de NSF/ANSI Estandares 42 y 53 para botellas de filtro.

Pruebas independientes se realizaron bajo condiciones estandar de laboratorio; el rendimiento real puede variar.

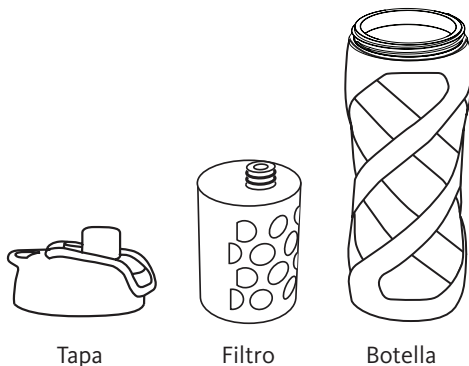
El filtro solo se puede utilizar con agua fria. Los sistemas certificados para la reduccion de quistes pueden ser utilizados en agua desinfectada que pueda contener quistes filtrables.

Bienvenido a la experiencia de Aquasana. Esta a punto de disfrutar agua limpia y saludable, y la tranquilidad de saber que viene con la galardonada tecnologia de filtro.

Por favor, lea totalmente la guia de instalacion antes de usar y asegurese de que todas las piezas indicadas estan presentes.

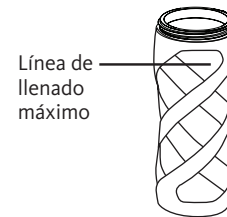
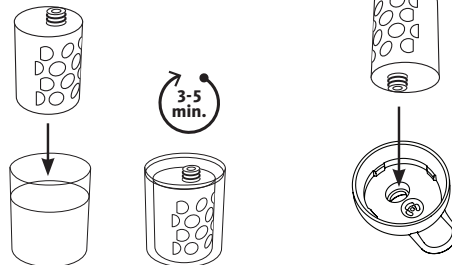
Si alguna parte falta o está dañada, no intente usar la botella.. Por favor, póngase en contacto con nuestro departamento de atención al cliente para obtener piezas de repuesto (866)662-6885.

CONTENIDO



INSTRUCCIONES

- 1** IMPORTANTE: Remoje el filtro en agua del grifo por 3-5 minutos.
- 2** Adjunte el cartucho de filtro a la tapa.
- 3** Llene la botella con agua fria. Deje un espacio de 1.5" de agua a la parte superior de la botella.



- 4** Enrosque la tapa firmemente en la botella. Requiere un poco de succión para extraer el agua a través del filtro.

Aquasana, Inc.

6310 Midway Road
Haltom City, Texas 76117
866.662.6885 USA
877.332.7873 Canada
www.aquasana.com

Síguenos

- [facebook.com/aquasana](https://www.facebook.com/aquasana)
- twitter.com/aquasana